




COLTURE ECO-BIOLOGICHE ZUCCHINO



Prodotto ECOCONCIA					
Disciogliere il prodotto Ecoconcia in acqua tiepida 35°			Tempi di immersione		Seme - inserire lo stesso nella terra avendo cura di non comprimere troppo la superficie
Seme	2 misurini	100 ml acqua	Seme	Bagno 6 ore	Piantine - procedere al trapianto avendo cura di incalzare bene la terra senza comprimere troppo
Radice	2 misurini	1 litro acqua	Radice	Bagno 1-2 ore	
Prodotto ECOFOGLIA			Prima della fioritura		
Disciogliere il prodotto Ecofoglia in acqua tiepida 35°			Filtrare il prodotto con una calza e procedere nebulizzandolo su tutta la superficie fogliare e sulla terra		Per una massima resa si consiglia di effettuare il trattamento utilizzando SILPO (silicato di potassio) di Ecofype
1 misurino	1 litro acqua				

Prodotto ECOFOGLIA	Dopo 2 settimane										
<p>Disciogliere il prodotto Ecofoglia in acqua tiepida 35°</p> <table border="1" data-bbox="159 291 574 347"> <tr> <td>1 misurino</td> <td>1 litro acqua</td> </tr> </table>	1 misurino	1 litro acqua	<p>Filtrare il prodotto con una calza e procedere nebulizzandolo su tutta la superficie fogliare e sulla terra</p>	<p>Per una massima resa si consiglia di effettuare il trattamento utilizzando SILPO (silicato di potassio) di Ecofype</p>							
1 misurino	1 litro acqua										
	<p>EVENTUALI MALATTIE</p>										
 <p>MOSAICO (virus)</p>	<p>ECOFly + SILPO (silicato di potassio) + AGLIO BULBO di Ecofype (polvere)</p> <table border="1" data-bbox="590 772 1005 896"> <tr> <td>Ecofly</td> <td>2-3 misurini</td> <td>1 litro acqua</td> </tr> <tr> <td>Silpo</td> <td>2-3 misurini</td> <td>1 litro acqua</td> </tr> <tr> <td>Aglione</td> <td>2-3 misurini</td> <td>1 litro acqua</td> </tr> </table> <p style="text-align: center;">FILTRARE</p>	Ecofly	2-3 misurini	1 litro acqua	Silpo	2-3 misurini	1 litro acqua	Aglione	2-3 misurini	1 litro acqua	<p>Disciogliere i prodotti in acqua tiepida lasciare riposare un paio di ore o più e successivamente filtrare con una calza e nebulizzare bene tutta la superficie fogliare e il terreno</p> <p style="text-align: center;"><i>Consiglio tecnico: Se si utilizzano prodotti a base rameica si consiglia di ridurre le dosi degli stessi fino al 50%</i></p>
Ecofly	2-3 misurini	1 litro acqua									
Silpo	2-3 misurini	1 litro acqua									
Aglione	2-3 misurini	1 litro acqua									
 <p>OIDIO (malattia fungina)</p>	<p>ECOFly di Ecofype + SILPO (silicato di potassio) + CIPOLLA BULBO di Ecofype (polvere)</p> <table border="1" data-bbox="590 1243 1005 1366"> <tr> <td>Ecofly</td> <td>2-3 misurini</td> <td>1 litro acqua</td> </tr> <tr> <td>Silpo</td> <td>2-3 misurini</td> <td>1 litro acqua</td> </tr> <tr> <td>Cipolla</td> <td>2-3 misurini</td> <td>1 litro acqua</td> </tr> </table> <p style="text-align: center;">FILTRARE</p>	Ecofly	2-3 misurini	1 litro acqua	Silpo	2-3 misurini	1 litro acqua	Cipolla	2-3 misurini	1 litro acqua	<p>Disciogliere i prodotti in acqua tiepida lasciare riposare un paio di ore o più e successivamente filtrare con una calza e nebulizzare bene tutta la superficie fogliare e il terreno</p> <p style="text-align: center;"><i>Consiglio tecnico: Se si utilizzano prodotti a base rameica si consiglia di ridurre le dosi degli stessi fino al 50%</i></p>
Ecofly	2-3 misurini	1 litro acqua									
Silpo	2-3 misurini	1 litro acqua									
Cipolla	2-3 misurini	1 litro acqua									
 <p>PERONOSPORA (malattia fungina)</p>	<p>ECOFly di Ecofype + SILPO (silicato di potassio) + ACHILLEA MILLEFOGLIE di Ecofype (polvere)</p> <table border="1" data-bbox="590 1680 1005 1803"> <tr> <td>Ecofly</td> <td>2-3 misurini</td> <td>1 litro acqua</td> </tr> <tr> <td>Silpo</td> <td>2-3 misurini</td> <td>1 litro acqua</td> </tr> <tr> <td>Achillea</td> <td>2-3 misurini</td> <td>1 litro acqua</td> </tr> </table> <p style="text-align: center;">FILTRARE</p>	Ecofly	2-3 misurini	1 litro acqua	Silpo	2-3 misurini	1 litro acqua	Achillea	2-3 misurini	1 litro acqua	<p>Disciogliere i prodotti in acqua tiepida lasciare riposare un paio di ore o più e successivamente filtrare con una calza e nebulizzare bene tutta la superficie fogliare e il terreno</p> <p style="text-align: center;"><i>Consiglio tecnico: Se si utilizzano prodotti a base rameica si consiglia di ridurre le dosi degli stessi fino al 50%</i></p>
Ecofly	2-3 misurini	1 litro acqua									
Silpo	2-3 misurini	1 litro acqua									
Achillea	2-3 misurini	1 litro acqua									



MARCIUME DEL COLLETTO E DELLE RADICI

ECOFLY di Ecofype + MICRORGANISMI ECOFYPE + AGLIO BULBO di Ecofype (polvere)

Ecofly	2-3 misurini	1 litro acqua
Microrganismi	2-3 misurini	1 litro acqua
Aglione	2-3 misurini	1 litro acqua

Disciogliere i prodotti in acqua tiepida lasciare riposare un paio di ore o più e successivamente irrorare al colletto in corso di coltura o preventivamente nella buca prima del trapianto

Consiglio tecnico: avvicendare le colture mediante rotazioni ed utilizzare seme sano e conciato



TRIPIDI (larve e uova)

ECOFLY di Ecofype + SILPO (silicato di potassio) + CIPOLLA BULBO di Ecofype (polvere) + MICRORGANISMI ECOFYPE

Ecofly	2-3 misurini	1 litro acqua
Silpo	2-3 misurini	1 litro acqua
Cipolla	2-3 misurini	1 litro acqua
Microrganismi	2-3 misurini	1 litro acqua
FILTRARE		

Disciogliere i prodotti in acqua tiepida lasciare riposare un paio di ore o più e successivamente filtrare con una calza e nebulizzare bene tutta la superficie fogliare e il terreno



NOTTUA GIALLA (larve e uova)

ANTRACNOSI E ATTACCHI FUNGINI DI VARIA ORIGINE E TIPO

CONTRO SCOTTATURE E GELATE

ECOFLY di Ecofype + SILPO (silicato di potassio) + ACHILLEA MILLEFOGLIE di Ecofype (polvere)

Ecofly	2-3 misurini	1 litro acqua
Silpo	2-3 misurini	1 litro acqua
Achillea	2-3 misurini	1 litro acqua
FILTRARE		

Disciogliere i prodotti in acqua tiepida lasciare riposare un paio di ore o più e successivamente filtrare con una calza e nebulizzare bene tutta la superficie fogliare e il terreno