





COLTURE ECO-BIOLOGICHE PEPERONCINO



Prodotto ECOCONCIA					
Disciogliere il prodotto Ecoconcia in acqua tiepida 35°			Tempi di immersione		Seme - inserire lo stesso nella terra avendo cura di non comprimere troppo la superficie Piantine - procedere al trapianto avendo cura di incalzare bene la terra senza comprimere troppo
Seme	2 misurini	100 ml acqua	Seme	Bagno 6 ore	
Radice	2 misurini	1 litro acqua	Radice	Bagno 1-2 ore	
Prodotto ECOFOGLIA			Prima della fioritura		
Disciogliere il prodotto Ecofoglia in acqua tiepida 35°			Filtrare il prodotto con una calza e procedere nebulizzandolo su tutta la superficie fogliare e sulla terra		Per una massima resa si consiglia di effettuare il trattamento utilizzando SILPO (silicato di potassio) di Ecofype
1 misurino	1 litro acqua				
Prodotto ECOFOGLIA			Dopo 2 settimane		
Disciogliere il prodotto Ecofoglia in acqua tiepida 35°			Filtrare il prodotto con una calza e procedere nebulizzandolo su tutta la superficie fogliare e sulla terra		Per una massima resa si consiglia di effettuare il trattamento utilizzando SILPO (silicato di potassio) di Ecofype
1 misurino	1 litro acqua				

	EVENTUALI MALATTIE													
 MACULATURA BATTERICA	ECOFLY di Ecofype + SILPO (silicato di potassio) + MICRORGANISMI ECOFYPE + AGLIO BULBO di Ecofype (polvere) <table border="1" style="width: 100%; border-collapse: collapse;"> <tr> <td style="text-align: center;">Ecofly</td> <td style="text-align: center;">2-3 misurini</td> <td style="text-align: center;">1 litro acqua</td> </tr> <tr> <td style="text-align: center;">Silpo</td> <td style="text-align: center;">2-3 misurini</td> <td style="text-align: center;">1 litro acqua</td> </tr> <tr> <td style="text-align: center;">Aglio</td> <td style="text-align: center;">2-3 misurini</td> <td style="text-align: center;">1 litro acqua</td> </tr> <tr> <td style="text-align: center;">Microrganismi</td> <td style="text-align: center;">2-3 misurini</td> <td style="text-align: center;">1 litro acqua</td> </tr> </table>	Ecofly	2-3 misurini	1 litro acqua	Silpo	2-3 misurini	1 litro acqua	Aglio	2-3 misurini	1 litro acqua	Microrganismi	2-3 misurini	1 litro acqua	<p>Disciogliere i prodotti in acqua tiepida lasciare riposare un paio di ore o più e successivamente filtrare con una calza e nebulizzare bene tutta la superficie fogliare e il terreno</p> <p style="text-align: center;"><i>Consiglio tecnico: Si consiglia l'aggiunta di prodotti a base rameica riducendone le dosi degli stessi consigliate nel bugiardino della casa madre fino al 50%</i></p> <p style="text-align: center;"><i>Note In presenza di attacchi batterici attenersi scrupolosamente all'igiene e sterilizzazione degli attrezzi</i></p>
Ecofly	2-3 misurini	1 litro acqua												
Silpo	2-3 misurini	1 litro acqua												
Aglio	2-3 misurini	1 litro acqua												
Microrganismi	2-3 misurini	1 litro acqua												
 NEMATODI	ECOFLY di Ecofype + MICRORGANISMI ECOFYPE + AGLIO BULBO di Ecofype (polvere) <table border="1" style="width: 100%; border-collapse: collapse;"> <tr> <td style="text-align: center;">Ecofly</td> <td style="text-align: center;">2-3 misurini</td> <td style="text-align: center;">1 litro acqua</td> </tr> <tr> <td style="text-align: center;">Microrganismi</td> <td style="text-align: center;">2-3 misurini</td> <td style="text-align: center;">1 litro acqua</td> </tr> <tr> <td style="text-align: center;">Aglio</td> <td style="text-align: center;">2-3 misurini</td> <td style="text-align: center;">1 litro acqua</td> </tr> </table>	Ecofly	2-3 misurini	1 litro acqua	Microrganismi	2-3 misurini	1 litro acqua	Aglio	2-3 misurini	1 litro acqua	<p>Disciogliere i prodotti in acqua tiepida, lasciare riposare un paio di ore o più e successivamente irrorare bene il terreno prima del trapianto. Praticare rotazioni evitando di ripetere solanacee sullo stesso terreno.</p> <p style="text-align: center;"><i>Consiglio tecnico: Si consiglia di effettuare una coltura a leguminosa nei terreni sfruttati o soggetti a malattie di questo genere</i></p>			
Ecofly	2-3 misurini	1 litro acqua												
Microrganismi	2-3 misurini	1 litro acqua												
Aglio	2-3 misurini	1 litro acqua												
  PERONOSPORA e ANTRACNOSI	ECOFLY di Ecofype + SILPO (silicato di potassio) + ACHILLEA MILLEFOGLIE di Ecofype (polvere) <table border="1" style="width: 100%; border-collapse: collapse;"> <tr> <td style="text-align: center;">Ecofly</td> <td style="text-align: center;">2-3 misurini</td> <td style="text-align: center;">1 litro acqua</td> </tr> <tr> <td style="text-align: center;">Silpo</td> <td style="text-align: center;">2-3 misurini</td> <td style="text-align: center;">1 litro acqua</td> </tr> <tr> <td style="text-align: center;">Achillea</td> <td style="text-align: center;">2-3 misurini</td> <td style="text-align: center;">1 litro acqua</td> </tr> <tr> <td colspan="3" style="text-align: center;">FILTRARE</td> </tr> </table>	Ecofly	2-3 misurini	1 litro acqua	Silpo	2-3 misurini	1 litro acqua	Achillea	2-3 misurini	1 litro acqua	FILTRARE			<p>Disciogliere i prodotti in acqua tiepida lasciare riposare un paio di ore o più e successivamente filtrare con una calza e nebulizzare bene tutta la superficie fogliare e il terreno</p> <p style="text-align: center;"><i>Consiglio tecnico: Se si utilizzano prodotti a base rameica si consiglia di ridurre le dosi degli stessi fino al 50%</i></p>
Ecofly	2-3 misurini	1 litro acqua												
Silpo	2-3 misurini	1 litro acqua												
Achillea	2-3 misurini	1 litro acqua												
FILTRARE														
CONTRO SCOTTATURE E GELATE	<table border="1" style="width: 100%; border-collapse: collapse;"> <tr> <td style="text-align: center;">Ecofly</td> <td style="text-align: center;">2-3 misurini</td> <td style="text-align: center;">1 litro acqua</td> </tr> <tr> <td style="text-align: center;">Silpo</td> <td style="text-align: center;">2-3 misurini</td> <td style="text-align: center;">1 litro acqua</td> </tr> <tr> <td style="text-align: center;">Achillea</td> <td style="text-align: center;">2-3 misurini</td> <td style="text-align: center;">1 litro acqua</td> </tr> <tr> <td colspan="3" style="text-align: center;">FILTRARE</td> </tr> </table>	Ecofly	2-3 misurini	1 litro acqua	Silpo	2-3 misurini	1 litro acqua	Achillea	2-3 misurini	1 litro acqua	FILTRARE			<p>Disciogliere i prodotti in acqua tiepida lasciare riposare un paio di ore o più e successivamente filtrare con una calza e nebulizzare bene tutta la superficie fogliare e il terreno</p>
Ecofly	2-3 misurini	1 litro acqua												
Silpo	2-3 misurini	1 litro acqua												
Achillea	2-3 misurini	1 litro acqua												
FILTRARE														



CERCOSPORIOSI

**ECOFLY di Ecofype +
SILPO (silicato di
potassio) + AGLIO
BULBO di Ecofype
(polvere)**

Ecofly	2-3 misurini	1 litro acqua
Silpo	2-3 misurini	1 litro acqua
Aglio	2-3 misurini	1 litro acqua
FILTRARE		

Disciogliere i prodotti in acqua tiepida lasciare riposare un paio di ore o più e successivamente filtrare con una calza e nebulizzare bene tutta la superficie fogliare e il terreno

*Consiglio tecnico:
Si consiglia l'aggiunta di prodotti a base rameica riducendone le dosi degli stessi consigliate nel bugiardino della casa madre fino al 50%*



ACARI AFIDI
UOVA E LARVE
PICCOLI INSETTI

**ECOFLY di Ecofype +
SILPO (silicato di
potassio) + CIPOLLA
BULBO di Ecofype
(polvere) +
MICROORGANISMI
ECOFYPE**

Ecofly	2-3 misurini	1 litro acqua
Silpo	2-3 misurini	1 litro acqua
Cipolla	2-3 misurini	1 litro acqua
Microorganismi	2-3 misurini	1 litro acqua
FILTRARE		

Disciogliere i prodotti in acqua tiepida lasciare riposare un paio di ore o più e successivamente filtrare con una calza e nebulizzare bene tutta la superficie fogliare e il terreno